



17 กันยายน 2556

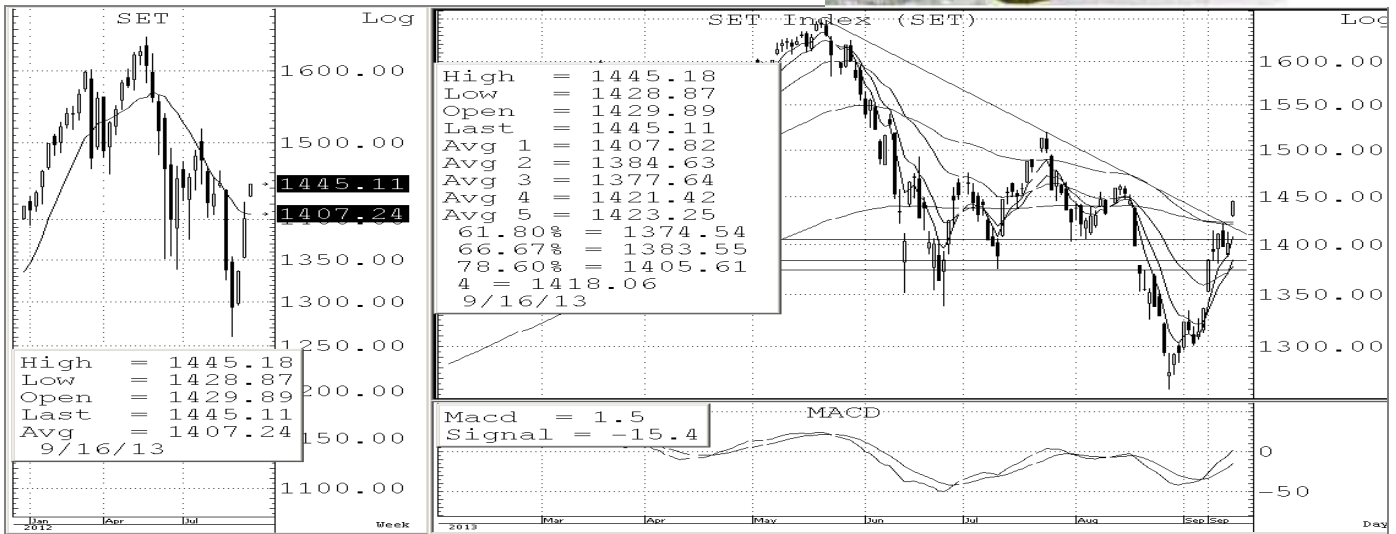
Fusion Analysis

นักวิเคราะห์: กมลชัย พลอินทวงษ์
 เลขทะเบียนนักวิเคราะห์: 18239
 Tel. (662) 801 9100 ต่อ 9341
 Kamolchai@trinitythai.com



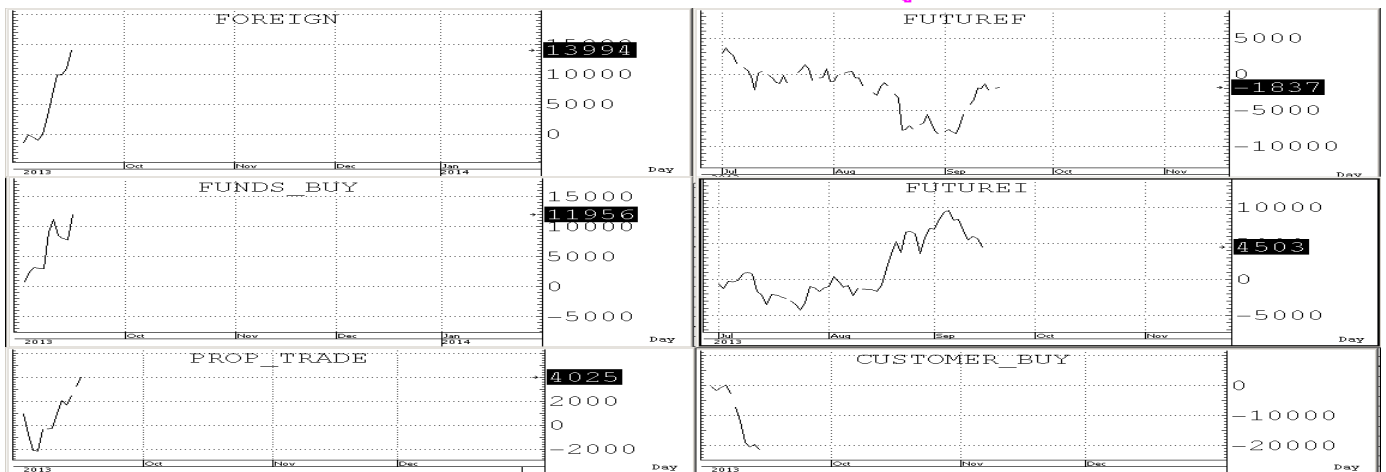
โอบ
 เลี้ยว
 กักขัง

Market Sense



SET INDEX 1,445.11 Volume 55,206 ล้านบาท

ดัชนีเปิด Gap กระโดดทยานขึ้นมาตาม Summers effect โดยขึ้นไป High ของวันแถว ๆ Gap ที่เคยเปิดทิ้งไว้ตรง 1,445.18 ด้วย Volume ที่ทะลักออกมาและเนื่องจากยังคงยืนปิดเหนือ EMA (10) ที่ 1,384 ได้จึงทำให้คงภาพเชิงบวกในช่วงสั้น ๆ ต่อ โดยมี s ลั้น ๆ ที่ถูกขยับขึ้นมาแถว ๆ Upper gap & EMA(75&200)ตรง1,421-1,428 ก่อน ส่วน S ถัดไปก็อยู่แถว ๆ Lower gap & EMA(5) ที่1,407-1,413 โดย r ลั้น ๆ ก็อยู่แถว ๆ 1,460 +/- 10 ก่อน ส่วน R ถัดไปก็อยู่แถว ๆ Gap ที่ 1,490 +/- **และหากในวันศุกร์ที่จะถึงนี้ SET สามารถยืนปิดเหนือ WMA (10) ที่ 1,408 ได้อย่างมั่นคงก็จะทำให้กลับมาเกิดภาพเชิงบวกในระยะกลางขึ้นเป็นครั้งแรก รวมทั้งได้เกิด Positive signal ใน Daily Chart ด้วยการเกิด Golden cross ของ EMA (10&25) ขึ้นพร้อมๆกับการกลับสู่แดนบวกของ MACD อีกด้วยแล้ว**



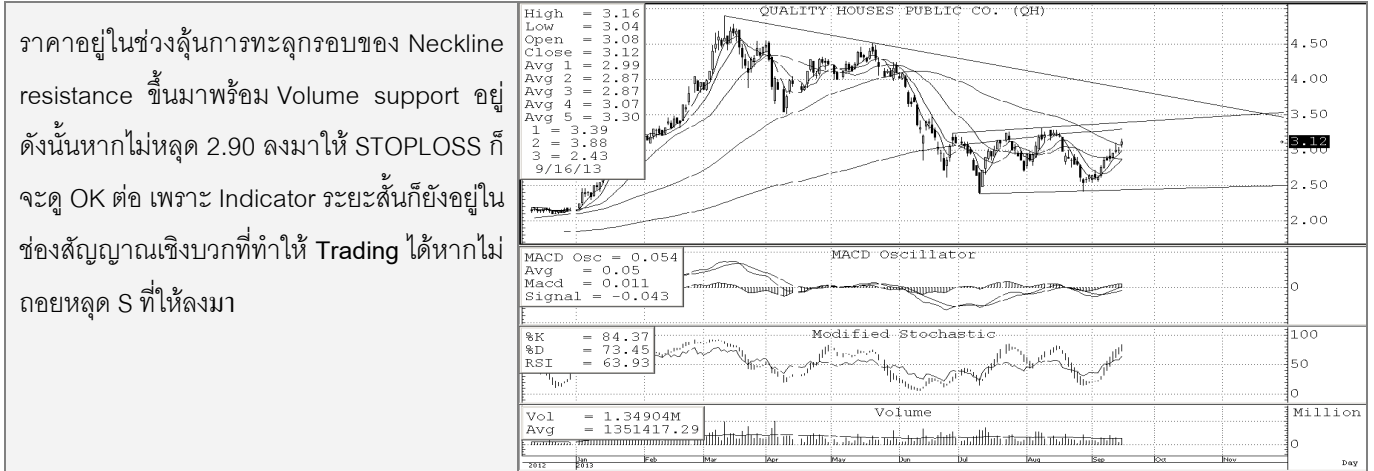
บริษัทหลักทรัพย์ ทรินิตี้ จำกัด, 179 อาคารบางกอก ซิตี้ ทาวเวอร์ ชั้น 25-26, 29 ถนนสาทรใต้ เขตสาทร กรุงเทพฯ 10120 โทรศัพท์ 0-2801-9100 โทรสาร. 0-2343-9681

รายงานฉบับนี้จัดทำขึ้นโดยข้อมูลเท่าที่ปรากฏและเชื่อว่าเป็นที่น่าเชื่อถือได้แต่ไม่เป็นการยืนยันความถูกต้องและความสมบูรณ์ของข้อมูลนั้นๆ โดยบริษัทหลักทรัพย์ ทรินิตี้ จำกัด ผู้จัดทำขอสงวนสิทธิ์ในการเปลี่ยนแปลงความเห็นหรือประมาณการต่างๆ ที่ปรากฏในรายงานฉบับนี้โดยไม่ต้องแจ้งล่วงหน้า รายงานฉบับนี้มีวัตถุประสงค์เพื่อใช้ประกอบการตัดสินใจของนักลงทุน โดยไม่ได้เป็นการชี้นำหรือชักชวนให้ นักลงทุนทำการซื้อหรือขาย หลักทรัพย์ หรือตราสารทางการเงินใดๆ ที่ปรากฏในรายงาน

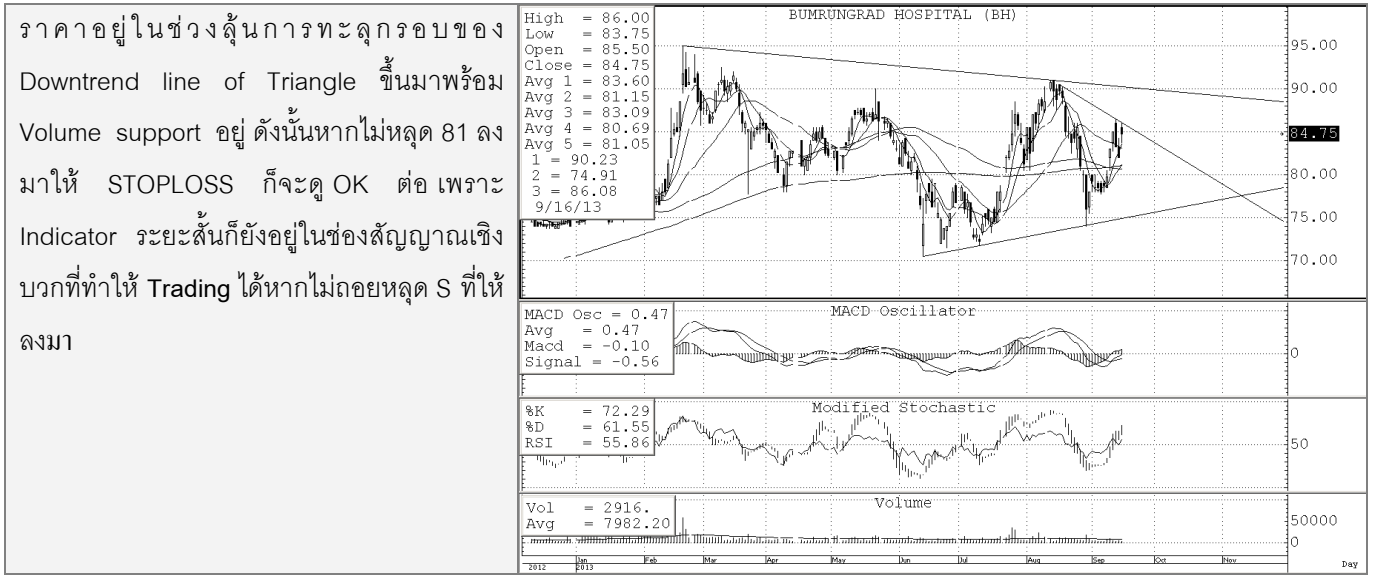


SHORT-TERM TRADING

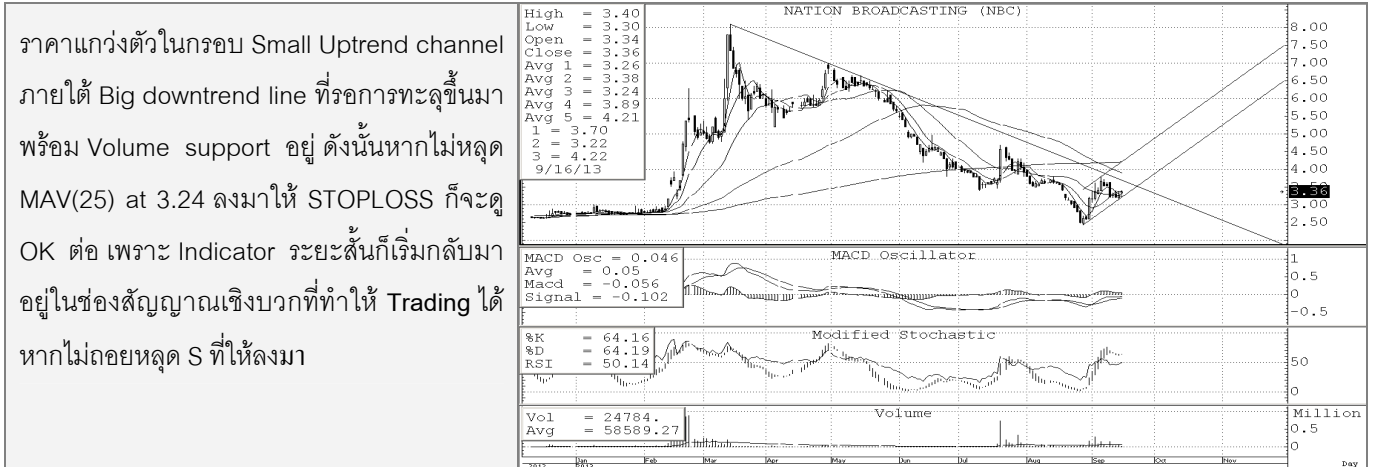
QH	Trading buy	ปิด: 3.12	แนวรับ: 3.10-3.00	แนวต้าน: 3.22-3.32
-----------	--------------------	------------------	--------------------------	---------------------------



BH	Trading buy	ปิด: 84.5	แนวรับ: 84.5-82.0	แนวต้าน: 87-89.5
-----------	--------------------	------------------	--------------------------	-------------------------



NBC	Trading buy	ปิด: 3.36	แนวรับ: 3.34-3.24	แนวต้าน: 3.58-3.68
------------	--------------------	------------------	--------------------------	---------------------------



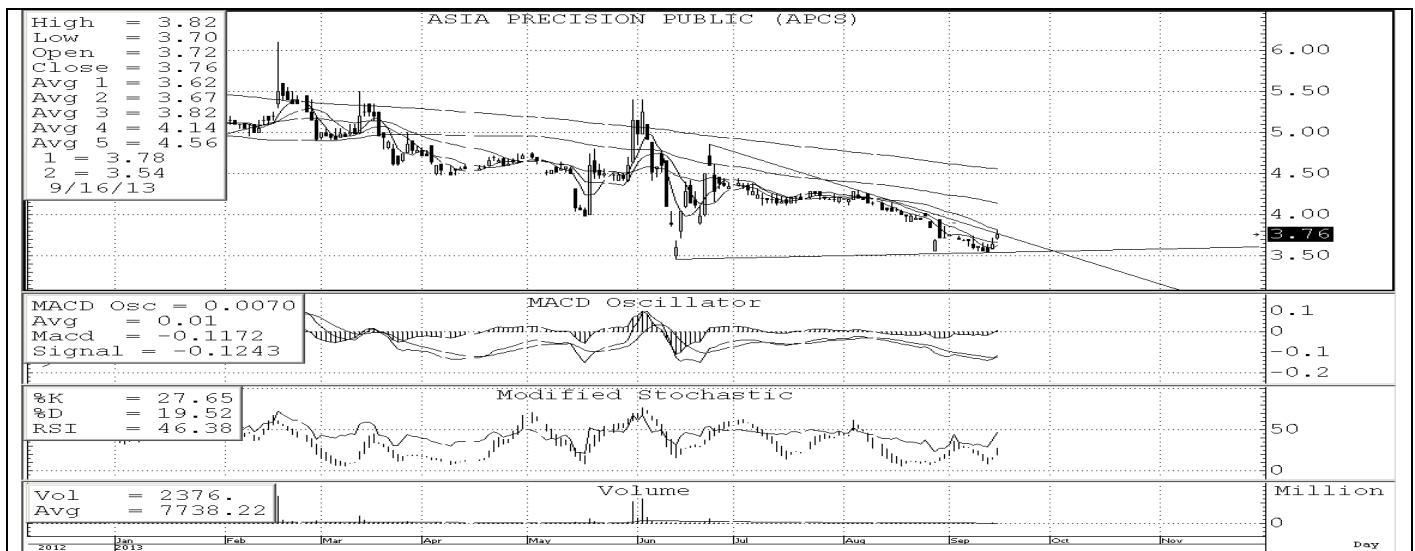
บริษัทหลักทรัพย์ ทรินิตี้ จำกัด, 179 อาคารบางกอก ซิตี้ ทาวเวอร์ ชั้น 25-26, 29 ถนนสาทรใต้ เขตสาทร กรุงเทพฯ 10120 โทรศัพท์ 0-2801-9100 โทรสาร. 0-2343-9681



หุ้นปล่อยขาย (จับตา)



SOLAR ราคา Break out downtrend up แต่ volume support ยังน้อยไปหน่อยควรมาในระดับ 13 ล้านหุ้นขึ้นไปถึงจะดู OK อยู่
 ดั้งนั้นหากไม่หลุดแนวรับที่ 5.70 ลงมาให้ STOPLOSS ก็จะไม่ค่อยๆ ขึ้นมา test แนวต้านในลำดับถัดไปที่ 7.2+/- ได้โดยมีด่าน
 สั้นๆ ที่ 6.6-6.8 ก่อน



APCS ราคาอยู่ในช่วงลังเล Break out downtrend up with volume support อยู่ ดั้งนั้นหากไม่หลุดแนวรับที่ 3.60 ลงมาให้
 STOPLOSS ก็จะไม่ค่อยๆ ขึ้นมา test แนวต้านในลำดับถัดไปที่ 4.2+/- ได้โดยมีด่านสั้นๆ ที่ 3.9-4.0 ก่อน